

این دستگاه به دو صورت قابل استفاده می باشد:

Auto :

زمان مورد نظر خود را از ۱ تا ۱۰ دقیقه تنظیم نمایید. بعد از تنظیم زمان، کلید روی دستگاه را در حالت A قرار دهید و سپس برق ورودی را وصل نمایید. با فشار دادن هر کدام از شاسی ها، لامپ ها روشن شده و بعد از گذشت زمان تنظیم شده خاموش می شوند.






Manual :

برای مهمانی ها یا زمان هایی که می خواهید لامپ ها تا تصمیم بعدی شما روشن باقی بمانند، کلید روی دستگاه را در حالت M قرار دهید، در این حالت با فشار دادن یکی از شاسی ها، لامپ ها به صورت دائم روشن می شوند. برای خاموش شدن لامپ ها لازم است کلید را به حالت A برگردانده تا پس از طی مدت زمان تنظیمی لامپ ها خاموش گردند.

④

تذکر: اگر کلید در حالت M و لامپ ها روشن باشند و برق ورودی به هر دلیلی قطع و وصل گردد، روشن شدن مجدد لامپ ها با فشار دادن یکی از شاسی ها امکان پذیر می باشد.

توجه: برای بارهای بیشتر از جدول حداکثر بار مجاز، از کنتاکتور با آمپر مناسب استفاده نمایید.

جدول حداکثر بار مجاز				
				
هالوژن 3500W	لامپ کم مصرف یا LED 60W	فلور سنت 240W	پرزکتور 3500W	لامپ رشته ای 3500W

⑤

3
year
GUARANTEE

احترام به مشتری وظیفه ماست

معیار واقعی تعهد، عمل است.

محصولات شیوا امواج ۳ سال ضمانت بدون سؤال دارند

در طول مدت ۳ سال گارانتی، اگر با عدم کارآیی دستگاه مواجه شدید می توانید به یکی از دو روش زیر آن را تعویض نمایید:

- ۱- مراجعه به یکی از نمایندگان فروش در سراسر کشور و تعویض دستگاه.
- ۲- دستگاه را به آدرس شرکت (اصفهان شهرک صنعتی جی خیابان چهارم پلاک ۱۱۱) پست نمایید تا در اسرع وقت یک دستگاه جدید به آدرس شما ارسال گردد. لطفا آدرس خوانا و یک شماره تماس داخل جعبه قرار دهید. سوالات فنی، انتقادات و پیشنهادات خود را از طریق واتس آپ به شماره ۰۳۴۳۵۱۳۴۰۹۸۹۱ ارسال نمایید تا در اسرع وقت رسیدگی گردد. ساعت پاسخگویی همه روزه و حتی در ایام تعطیل از ساعت ۸ صبح تا ۸ شب خواهد بود. همچنین می توانید در وب سایت رسمی شرکت در صفحه تماس با ما در ارتباط باشید.

⑥

تایمر راه پله شیوا امواج (سری M)

STAIRWAY TIMER



MODEL : STM-10
CODE : 14M-1
WEIGHT : 75 gr
(88x18x71) mm
IP 30



برای دسترسی به اطلاعات بیشتر و فیلم های آموزشی QR را اسکن نمایید.

معرفی دستگاه

با بکارگیری تایمر راه پله شیوا امواج (سری M) می توان روشنایی راه پله ها، حیاط، انبارهای کوچک و به طور کلی مکان هایی که نیاز به روشنایی دائم ندارند را کنترل کرد و در مصرف انرژی صرفه جویی نمود.

① VER:0001

ویژگی تایمر راه پله شیوا امواج (سری M)

■ صرفه جویی در مصرف برق و افزایش عمر مفید لامپ ها

■ دقت در تکرار زمان

■ ۲ عدد نشانگر برای اعلام AC : برق شبکه
REL : وصل رله

■ دارای کلید حالت دستی (M) و اتوماتیک (A)
■ پیچ تنظیم زمان

■ قابلیت نصب شاسی های نامحدود

■ قابلیت انتقال عملکرد کلید روی دستگاه به کلیدی روی تابلو

جهت کارکرد راحتتر باسیم کشی از دو ترمینال PH, L

②

مشخصات فنی تایمر راه پله شیوا امواج (سری M)

■ ولتاژ تغذیه : 180 - 250 VAC / 50 - 60 Hz

■ تأخیر زمان قطع : 1 - 10 Min

■ کارایی در دما : -20°C .. +65°C

■ رطوبت : 70%

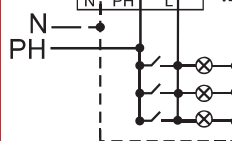
■ مصرف دستگاه در حالت انتظار : 0

■ خروجی : رله 16A

راهنمای نصب

تایمر را داخل تابلو روی ریل نصب نمایید.

سپس مطابق نقشه سیم کشی عمل نمایید.



③



☎ : 051-37133855-6

☎ : 09014284236

WWW.ARCOKALA.COM